



NOGA | NEBULIZZATORE ISTRUZIONI DI UTILIZZO

NEBULIZZATORE PER FLUIDI DA TAGLIO



Standard una unità spray
270 mm attacco aria e pescante da 1 mt
Codice MC1700

Standard una unità spray
270 mm attacco aria e pescante da 2 mt
Codice MC1730

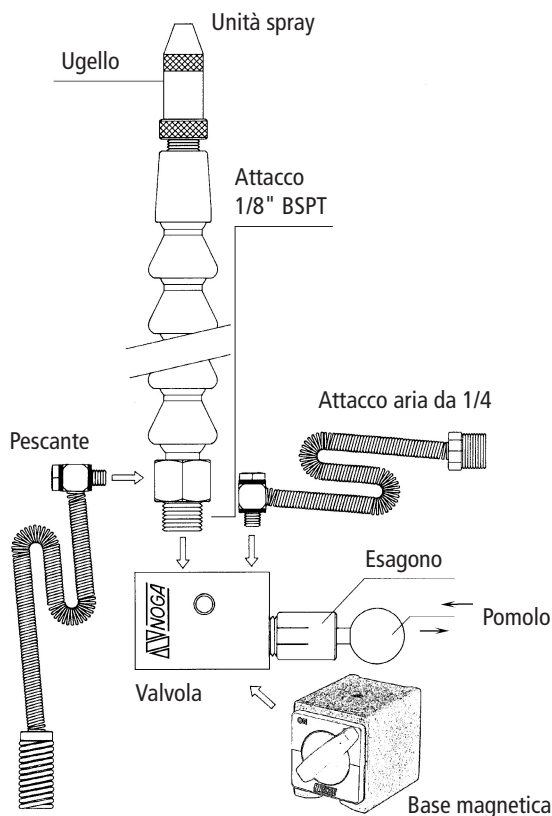


Due unità spray
270 mm attacco aria e pescante da 1 mt
Codice MC3000

Due unità spray 270 mm, attacco aria e
pescante da 1 mt senza base magnetica
Codice MC3001



Senza attacco magnetico unità spray
270 mm attacco aria e pescante da 1 mt
Codice MC1750



NEBULIZZATORE - ISTRUZIONI PER L'USO:

- Fissare il nebulizzatore sulla macchina e posizionare l'ugello a circa 50 mm dal pezzo.
- Collegare l'attacco per l'aria.
- Inserire il pescante nel contenitore.
- Regolare il flusso d'aria girando l'esagono della valvola.
- Regolare il flusso del liquido girando l'ugello e quindi chiudere la ghiera

5